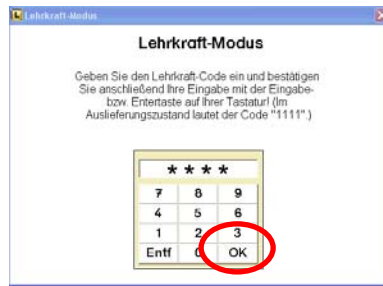


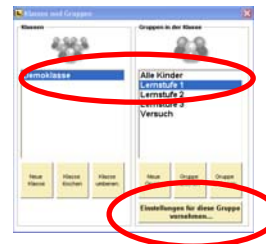
# Lernwerkstatt 8

So gebe ich meiner Klasse (Gruppe) nur bestimmte Internetseiten frei:


## 1. Lernwerkstatt im Lehrermodus öffnen.



## 2. Bereich „Klassen“ auswählen.



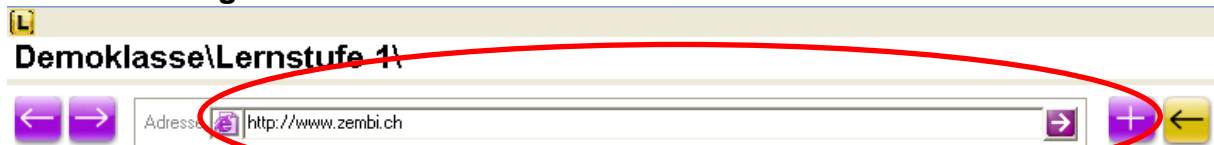
## 3. Bereich „Wissen - Internet“ anwählen.



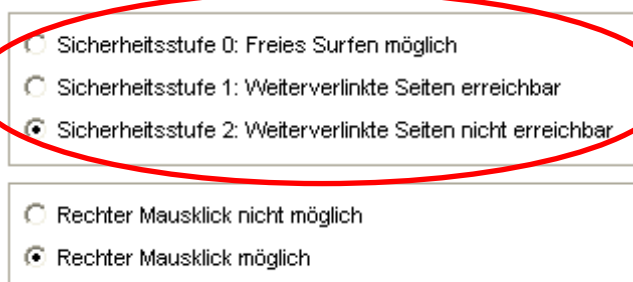
## 4. Neue Linkliste anlegen und Namen geben. Mit Button ins Internet wechseln.



## 5. Gewünschte Internetadresse eingeben oder suchen. Auf „+“ klicken und sinnvollen Namen vergeben. Weitere Seiten auf dieselbe Weise hinzufügen.



## 6. Gewünschte Sicherheitsstufe einstellen.



**In den Schülermodus wechseln.  
Nun sind die Seiten im  
Schülermodus über „Wissen –  
Internet“ abrufbar.**